

# unit 1 Did we go shopping?

## Dialog

1. CDのあとに続いて読んでみよう。2. 登場人物になりきって台詞を言おう。

CD#2

11歳の英語好きな女の子Momokoは、自宅にホームステイをしているカナダから来た男の子Jamesと、4歳年上の姉Hanaと、3人で一緒に公園で遊んだ休日のことを日記に書いています。

James: What are you doing, Momoko?

Momoko: I am writing in my diary.

“James, Hana and I went to the park three days ago.

We played badminton together. We enjoyed it very much.

We had lunch near the big tree.”

Hey, James, what did we do after lunch? Did we go shopping?

James: No, we didn't. We walked around the park, and then we went home.



Momoko



## Target

声に出して練習しよう。

CD#3

Did we go shopping?

Yes, we did. No, we did not. (didn't.)



## New Words

CD#4

● diary 名 日記

● ago 副 前に

● enjoy 動 楽しむ

● tree 名 木

● go shopping 買い物に行く

● around 副 周りの

● home 副 家に

● park 名 公園

● badminton 名 バドミントン

● near 副 近くの

● after 副 後の

● walk 動 歩く

● then 副 そのとき、それでは、その結果



# Grammar

## <過去形>

「～する」ではなく「～しました」という、過去に起こった出来事についての言い表しかたを勉強しよう！

過去形は、原則として 動詞の原形 + ed の形にします！

I walk to school. → I walked to school.  
わたしは歩いて学校に行きます。 わたしは歩いて学校に行きました。

He walks to school. → He walked to school.  
彼は歩いて学校に行きます。 彼は歩いて学校に行きました。

現在形では3人称・単数のときは動詞にsをつけたけれど(3単現のs)、  
過去形は、人称や数に関係なく同じ形になるよ。

### ● 疑問文と答えかた

do と does がどちらも did になるだけで、あとは現在形と同じだよ！

Do you play basketball?  
あなたはバスケットボールをしますか。  
**Did** you play basketball?  
あなたはバスケットボールをしましたか。

Yes, I do. / No, I don't.  
はい、します。 いいえ、しません。  
Yes, I **did**. / No, I **didn't**.  
はい、しました。 いいえ、しませんでした。

She doesn't dance well.  
彼女は上手にダンスをおどりません。  
She **didn't** dance well.  
彼女は上手にダンスをおどりませんでした。

シンプルになって、  
楽ちんだニャ。



★疑問詞を使った文章も同じように do/does を did に変えるだけです！

Who **did** you like? (だれが好きだったの?)  
I **liked** that guitarist. (あのギタリストが好きだったのよ。)

likeded ではなく liked になるよ！



go (過去形 : went) や have (過去形 : had) など、  
goed や haved にならずに、不規則に変化する動詞もあるよ。  
詳しくは P.40 の「不規則動詞一覧表」をみてね！

## Practice

ただ じゅんばん なら ぶんしょう つく ぶん せんとう おおもじ か  
正しい順番に並びかえて文章を2つ作ろう。文の先頭は大文字に変えてください。

did

no,

tennis?

Nancy

not.

play

she

did

ナンシーはテニスをしましたか。

いいえ、しませんでした。

## Listening

CD#5

### No.1

イラストを参考にしながら英文と応答を聞き、最も適切な応答を1、2、3の中からひとつ選びましょう。



1  2  3

### No.2






対話と質問を聞き、その答えとして最も適切なものを1、2、3、4の中からひとつ選びましょう。






1. A rock concert.
2. A baseball game.
3. A classical music concert.
4. A movie.

1  2  3  4

# Activity

英語で日記を書いてみよう！

<p>《Date》  <small>(日記を書いた月・日・曜日を書こう！)</small>  <small>(例) November 15th (Friday)</small></p>	<p>《Weather》       <span style="font-size: 2em;">(    )</span></p>
<p><small>(1文目：したこと、行った場所、買ったもの、見たことなどを書こう。)</small>  <small>(例) I saw the many 落ち葉 at the park. ←分からない言葉はとりあえず日本語で書いてあとで調べよう！ *落ち葉 fallen leaves</small></p>	
<p><small>(2文目：それについて、思ったことを書いたり、説明を加えたりしよう。)</small>  <small>(例) They were very beautiful.</small></p>	
<p><small>(3文目～：もっと長く書くことが出来ればどんどんチャレンジしてね！)</small>  <small>(例) I love this season. I love sweet potatoes, too.</small></p>	

<p>《Date》</p>	<p>《Weather》       <span style="font-size: 2em;">(    )</span></p>

## Learn More Words CD#6

読みあげて意味を確認しよう。覚えたら□にチェックを入れてね。  
 ※単語の意味は P.100～の単語&熟語一覧表に書いてあるよ！

### <ピクニック>

- |   |                                   |
|---|-----------------------------------|
| <input type="checkbox"/> go on a picnic | <input type="checkbox"/> mountain |
| <input type="checkbox"/> lake           | <input type="checkbox"/> river    |
| <input type="checkbox"/> beach          | <input type="checkbox"/> outside  |
| <input type="checkbox"/> garden         | <input type="checkbox"/> camp     |
| <input type="checkbox"/> trip           | <input type="checkbox"/> vacation |

## unit 9 We have to go there.

### Dialog

1. CDのあとに続いて読んでみよう。2. 登場人物になりきって台詞を言おう。

CD#42

KoheiがJamesに近くの神社で行われる夏祭りの話をしています。出店やショーも開催されて、かなり大きなイベントのようです。Jamesが日本にいるうちに、ぜひ一度日本のお祭りに連れて行きたいみたいです！

Kohei: Are you free on August 2nd?

James: Yeah, I think so.

Kohei: It's the Summer Festival at Suwa shrine.

James: That sounds fun. May I go with you?

Kohei: Sure. There are many stalls at the shrine. We can buy barbecued corn, barbecued chicken and other stuff. We have to go there.

James: OK. Let's go!



### Target

声に出して練習しよう。

CD#43

We have to go there.

May I go with you? Yes, you may. No, you may not.



### New Words

CD#44

● so 副 そのように、それで、とても

● shrine 名 神社

● with 前 ~と (いっしょに)

● barbecued 形 バーベキューされた

● other 形 別の、ほかの

● festival 名 お祭り

● may 助 かもしれない、してもよい

● stall 名 出店

● corn 名 とうもろこし

● and stuff ~など (カジュアルな言いかた)



## Grammar <have to ～、may>

ユニット3で「～しなければならない」という助動詞 **must** を習ったけれど、**have to** + 動詞の原形 でも、同じような意味にすることができるよ。

### ●have to + 動詞の原形

「～する必要がある（しなければならない）」とすることができます。

1) **must** よりも **have to** ～ のほうが、強くない言いかたです。

I **have to** go to the restroom. (わたしはトイレに行かないと・・・)

I **must** go to the restroom. (わたしはトイレに行かないと・・・)

同じような意味だけど、**must** を使うと意味が強まって「とても切羽詰まっている」感じになっちゃう。

2) 否定形のとき、**must not** と **don't have to** では意味が違います。

We **must not** go there. (わたしたちは(決して)そこに行ってはいけません。)

→ ～してはいけない (禁止) の意味

We **don't have to** go there. (わたしたちはそこに行く必要はありません。)

→ ～しなくてもよい (不必要) の意味



### One Point

**must** は助動詞なので、主語が何だろうと同じ形だけど、**have to** は3単現では **has to** になるよ！

She **has to** lose weight. (彼女はやせなければなりません。)



### ●助動詞 **may** (～かもしれない、～してもよい (許可))

**may** は、許可や可能性の意味を付け足す助動詞です。

You **may** take these pens. (あなたはこれらのペンを取っていてもいいですよ。)

**May** I enter? Yes, you **may**. / No, you **may not**. (入ってもいいですか。いいです/だめです。)

He **may** visit Chinatown tomorrow. (彼は明日、中華街を訪問するかもしれません。)

★助動詞については P.66 の一覧表もみてね！

## Practice

ただ じゅんばん なら ぶんしょう つく ぶん せんとう おおもし か  
正しい順番に並びかえて文章を2つ作ろう。文の先頭は大文字に変えてください。

you

no.

to

but

do

go?

Mike

have

does.

あなたは行かなければならないのですか。

いいえ。でもマイクは行かなければなりません。

## Listening

CD#45

### No.1

イラストを参考にしながら英文と応答を聞き、最も適切な応答を1、2、3の中からひとつ選びましょう。



1  2  3

### No.2

対話と質問を聞き、その答えとして最も適切なものを1、2、3、4の中からひとつ選びましょう。

1. After 9 o'clock.
2. Tonight.
3. By 9 o'clock.
4. Tomorrow.

1  2  3  4

## Activity

質問欄にある文章を質問の形に変えて、まわりの人にインタビューしてみよう。

質問	答えた人の名前	答え
You have to make breakfast. <b>Do you have to make breakfast?</b>	Dad	Yes (sometimes)
I have to lose weight.		
You had to go shopping yesterday.		
I may give you some money.		



## Learn More Words

CD#46

読みあげて意味を確認しよう。覚えたら□にチェックを入れてね。

※単語の意味はP.100～の単語&熟語一覧表に書いてあるよ！

### <おまつり>

special

excited

program

information

drum

recorder

balloon

poster

gold fish

firework