

unit 8 命令文

●命令文

主語を外して言うと「～しなさい」という表現ができます。

You sing this song. (あなたはこの歌を歌います。)



~~You~~ Sing this song. (この歌を歌いなさい!)

You は読まないよ。

★ただし “You sing this song.” のままでも、厳しい口調でいえば「歌いなさい」の意味になることもあります。

They don't read the book. (彼らはその本を読みません。)



~~They~~ Don't read the book. (その本を読まないで!)

●丁寧な依頼の文

命令文の形で、文の先頭か最後に please をつけると丁寧な依頼の形に。

Please read the book. (その本を読んでください。)

Sing this song, please. (この歌をうたってください。)

👑 チャレンジ

be 動詞を使った文章を命令文にしたいときはどうするの？

→ am・are・is を使った文の命令形では、am・are・is はどれも **be に変身**させます！

You are a good girl. (あなたはいい女の子ね。)



~~You are~~ a good girl.

Be a good girl. (いい女の子でいてね。)



暗唱してみよう!

以下の例文を書き写しましょう。書き写したら何度も読み上げて、暗唱できるようにしましょう。

1. “Sing this song.”

この歌をうたいなさい。

2. “Don’t eat this cake.”

このケーキを食べないで。

3. “Please write your name.”

あなたの名前を書いてください。

4. “Be quiet.”

静かにしなさい。

作ってみよう!

命令文の文章を作ってみましょう。

丁寧な依頼の文章を作ってみましょう。

1 カッコに入るもっとも適当な単語・文章を選んで、数字をカッコに書きましょう。

A. I don't like P.E., () I like science.

1 and 2 but 3 is 4 am

B. "I practice *karate*."
"() That's good."

1 Hello. 2 How are you?
3 Really? 4 See you.

C. "I see a pink elephant."
"() Don't tell a lie."

1 It's sunny. 2 Here we are.
3 Glad to see you. 4 Stop!

2 正しい方を選んでまるをつけましょう。

1. (Are / Do) you from Korea?

2. (Are / Do) you take piano lessons?

3. (Is / Do) he smart?

4. (Don't / Do) touch the cake.

3 カッコ内の語を並び変えて日本語に合う英文を作りましょう。文の先頭は大文字に変えてください。

1. [ABC cram school / don't / to / I / go].

わたしはABC塾には行っていません。

2. [you / on / practice / do / judo / Sundays]?

あなたは日曜日に、柔道を練習しますか。

3. [name / your / I / know], Taro.

あなたの名前知ってるよ、たろうくん。

4 英語にしましょう。文の先頭は大文字に変えてください。

1. 一生懸命、勉強しなさい。

2. この歌をうたってください。

3. あなたは音楽が好きですか。

ヒント *使わない単語も入っています

study	do	this	am	like	music	is	sing
are	you	song	hard	don't	please	singer	

Focus part 3

★3単現のS 特別な形

動詞によっては、単に「S」をつけるだけではなくて、少し変わった形になることがあります。

特別な形	主語が3単現でない (I, You など)	主語が3単現	その他の動詞の例
o, s, sh, ch で終わる語 ↓ esをつける	go	goes	teach, push, watch, pass など
子音 +y で終わる語 ↓ yをiにかえて esをつける	study	studies	try, cry など
特別な動詞	have	has	

★代名詞の表 (所有代名詞を含む)

- ・「彼の (his)」は所有格 (~の) と所有代名詞 (~のもの) が同じ形です！
- ・「わたしのもの (mine)」以外は、大体が [所有格 + s] でOK！
- ・「それのもの」「それらのもの」ということはあり得ないので、★の部分は所有代名詞ありません。

数 人称\ 格	単数 (1人)					複数 (2人以上)				
	意味	主格 ~は	所有格 ~の	目的格 ~を	所有 代名詞 ~のもの	意味	主格 ~は	所有格 ~の	目的格 ~を	所有 代名詞 ~のもの
1人称	わたし	I	my	me	mine	わたしたち	we	our	us	ours
2人称	あなた	you	your	you	yours	あなたたち	you	your	you	yours
3人称	彼	he	his	him	his	彼ら 彼女ら それら	they	their	them	theirs
	彼女	she	her	her	hers					
	それ	it	its	it	★					

★疑問文を作るとき形の形・まとめ



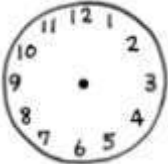
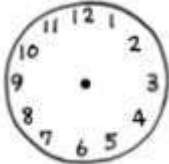


普通の文	She is pretty. She likes music.
一般の疑問文	be 動詞は逆さにするので・・・ Is she pretty? 一般動詞では do(does)を足すので・・・ Does she like music?
疑問詞を使った 疑問文	目立ちたがり屋なので疑問詞が先頭にきて・・・ Who is she? What does she like?

ちょっと review! 疑問詞ってなんだっけ?

what、who、whose、which、how など、目立ちたがり屋で文章の最初にくる言葉だよ!

おまけ Activity

一日のスケジュールを下の表に書きいれよう。

 <p>I get up at _____</p>	 <p>I eat breakfast at _____</p>
 <p>I _____ at _____</p>	 <p>I _____ at _____</p>
 <p>I take a bath at _____</p>	 <p>I go to bed at _____</p>